

Instructions de montage




Instructions de montage




Composition de la visière :

- Support visière en plastique type « serre-tête » (1)
- Visière de protection prédécoupée format A4 (2)
- Elastique de maintien perforé (3)

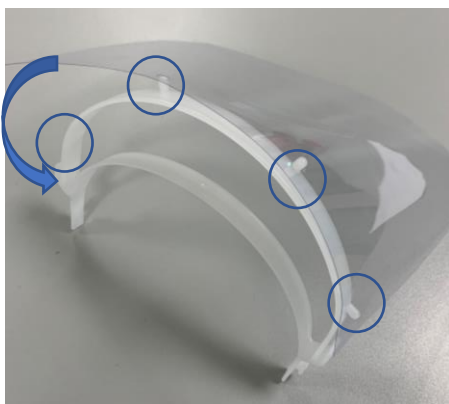


Composition de la visière :


- Support visière en plastique type « serre-tête » (1)
- Visière de protection prédécoupée format A4 (2)
- Elastique de maintien perforé (3)




1. Clipser la visière sur le support



2. Accrocher et ajuster l'élastique sur les fixations




1. Clipser la visière sur le support



2. Accrocher et ajuster l'élastique sur les fixations



3. Découper la visière et l'élastique à votre guise



3. Découper la visière et l'élastique à votre guise

